

КОМИТЕТ ОБРАЗОВАНИЯ, НАУКИ И МОЛОДЕЖНОЙ ПОЛИТИКИ
ВОЛГОГРАДСКОЙ ОБЛАСТИ
ГБПОУ "ФРОЛОВСКИЙ ПРОМЫШЛЕННО-ЭКОНОМИЧЕСКИЙ ТЕХНИКУМ"

**ПОРЯДОК
ДОПУСКА СОБАКИ – ПРОВОДНИКА
В ГБПОУ «Фроловский промышленно-
экономический техникум»**

Регистрационный номер 10/2024
Дата регистрации 14.11.2024

г. Фролово, 2024

УТВЕРЖДАЮ
Директор ГБПОУ «ФПЭТ»
Е.Г.Кувшинова
«14» 11 2024 г. № 223

ПОРЯДОК
ДОПУСКА СОБАКИ – ПРОВОДНИКА
В ГБПОУ «Фроловский промышленно-экономический техникум»

1. ОБЩИЕ ПОЛОЖЕНИЯ

1.1. Настоящий порядок допуска собаки – проводника в ГБПОУ «Фроловский промышленно-экономический техникум» (далее – Порядок; далее – ГБПОУ «ФПЭТ») разработан в соответствии с требованиями ст. 15 Федерального закона от 24.11.1995 г. № 181-ФЗ «О социальной защите инвалидов в Российской Федерации».

1.2. Порядок устанавливает:

- требования к допуску в учреждение собаки – проводника;
- требования к условиям, необходимым для оказания услуг лицам с собакой – проводником;
- порядок действий сотрудников при посещении учреждения лица с собакой – проводником.

1.3. Порядок основывается на принципах нравственного и гуманного отношения к домашним животным и распространяется на всех владельцев собак – проводников.

2. ТРЕБОВАНИЯ К ДОПУСКУ В УЧРЕЖДЕНИЕ СОБАКИ – ПРОВОДНИКА

2.1. Собака – проводник является техническим средством реабилитации для инвалидов по зрению (ст. 11.1 ФЗ № 181-ФЗ) и незаменимым помощником, обеспечивая безопасное самостоятельное передвижение незрячего человека.

2.2. Допуск собаки – проводника в ГБПОУ «ФПЭТ» возможен только при наличии документа, подтверждающего её специальное обучение и выдаваемого по форме и в порядке, утвержденном Приказом Минтруда России от 22.06.2015 № 386н «Об утверждении формы документа, подтверждающего специальное обучение собаки – проводника и порядка его выдачи».

2.3. При посещении ГБПОУ «ФПЭТ» владелец собаки – проводника должен иметь при себе в обязательном порядке документы, подтверждающие статус собаки как проводника:

- паспорт собаки – проводника, подтверждающий, что собака обучалась дрессуре по специальному курсу для собак – проводников и не является агрессивной для окружающих (приложение 1);
- наличие у собаки намордника и специальной шлейки собаки – проводника с опознавательными знаками и светоотражающими элементами.

3. ТРЕБОВАНИЯ К УСЛОВИЯМ, НЕОБХОДИМЫМ ДЛЯ ОКАЗАНИЯ УСЛУГ
ЛИЦАМ С СОБАКОЙ – ПРОВОДНИКОМ

3.1. В ГБПОУ «ФПЭТ» предусмотрено место отдыха/ожидания для собаки – проводника, минимальный размер которого составляет 1,5 кв.м с возможностью фиксации

собаки на свободном поводке. Место отдыха/ожидания собаки – проводника должно быть защищённым от холода (сквозняков) и перегрева и не должно располагаться на проходе.

3.2. Рекомендуются по возможности обеспечить зону отдыха/ожидания чистой подстилкой и не переворачиваемой поилкой для воды. Обеспечение водой осуществляется из водопровода.

3.3. При необходимости организуется специальное место для выгула собаки – проводника. Выгул собаки осуществляется в наморднике и на поводке, вдали от тротуара, детских и спортивных площадок.

4. ПОРЯДОК ДЕЙСТВИЯ СОТРУДНИКОВ ПРИ ПОСЕЩЕНИИ УЧРЕЖДЕНИЯ ЛИЦА С СОБАКОЙ – ПРОВОДНИКОМ

4.1. Посетитель может заранее сообщить о своём приходе ответственному за сопровождение в ГБПОУ «ФПЭТ» по телефонам, указанным на официальном сайте учреждения. В этом случае ответственный от учреждения уточняет следующую информацию:

- цель и время посещения;
- необходимость получения услуги на объекте;
- наличие собаки – проводника;
- потребность в особых условиях ожидания собаки – проводника на время получения услуги и т.д.


4.2. В случае явки лица с собакой – проводником без предупреждения, дежурный учреждения по телефону связывается с Ответственным лицом и предупреждает его о приходе посетителя с собакой – проводником.

4.3. При необходимости Ответственный показывает место отдыха/ожидания для собаки – проводника, далее сопровождает владельца к месту оказания соответствующей услуги.


4.4. По окончании предоставления услуги Ответственный сопровождает посетителя к месту отдыха/ожидания собаки – проводника (если ранее в этом была потребность) и уточняет необходимость в дальнейшей помощи.

4.5. Во время выполнения собакой - проводником функций сопровождения запрещается посторонним лицам её угощать, гладить, звать, так как это может отвлечь собаку от исполнения обязанностей и повлечь совершение ошибки, опасной для хозяина. Общаться с собакой можно только с разрешения её хозяина, в свободное от выполнения функций сопровождения время.

СОГЛАСОВАНО

Специалист по охране труда

В.И. Голованов
«14» 11 2024 г.


СОГЛАСОВАНО

И.о. заместителя директора по ВР

Л.И. Зубрилина
«14» 11 2024 г.

Ознакомлен:

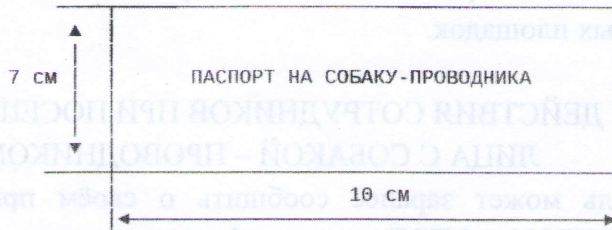
«14» 11 2024 г.





Форма документа, подтверждающего специальное обучение
собаки-проводника

Лицевая сторона(1)



Внутренние левая и правая стороны паспорта(2)

7 см	(наименование и адрес организации, выдавшей паспорт)	Сведения о владельце собаки-проводника:
	Сведения о собаке-проводнике: кличка _____ учетный N _____ N микрочипа (при наличии) _____ порода _____ пол _____ окрас _____ дата рождения " " _____ особые отметки (при наличии) _____ (программа обучения собаки-проводника, в том числе дополнительная подготовка)	фамилия _____ имя _____ отчество _____ адрес _____ (должность руководителя организации, выдавшей паспорт) _____ (подпись) _____ (Ф.И.О. руководителя организации) М.П. _____ Дата выдачи " " _____
	10 см	

(1) Лицевая сторона паспорта изготавливается из износостойкого материала темно-зеленого цвета.

(2) На внутренних сторонах паспорта вклеиваются вкладыши из картона или плотной бумаги светлого цвета.